



OCSC Learning Space

The Knowledge Space for You to Explore

คู่มือการใช้งาน (Manual)

OCSC Learning **Space**

สำหรับ**ผู้ใช้งานระบบ**ของสำนักงาน ก.พ.


สารบัญ

เข้าสู่ระบบ_____	1
หน้าหลัก_____	2
ลงทะเบียนเรียนรายวิชา_____	3
ลงทะเบียนเรียนหลักสูตร_____	4
เข้าเรียน_____	5
ทำแบบทดสอบ_____	6
ทำแบบประเมิน_____	8
การออกประกาศนียบัตรรายวิชา/หลักสูตร_____	9
ค้นหาประกาศนียบัตร_____	10
ให้คะแนนความพึงพอใจ_____	11
แจ้งปัญหา/ขอความช่วยเหลือ_____	12
ออกจากระบบ_____	13



เข้าสู่ระบบ

เข้าสู่ระบบ

เลขประจำตัวประชาชน *

 1. กรอกเลขประจำตัวประชาชน

รหัสผ่าน *


 2. ป้อนรหัสผ่าน 

ลืมหรหัสผ่าน

เข้าสู่ระบบ

3. คลิกเข้าสู่ระบบ


หรือจะเข้าสู่ระบบที่ Learning Portal ก่อน
แล้วค่อยมาที่ Learning Space ก็ได้ เป็น Single Sign On (SSO)





สำนักงาน ก.พ.
OCSC
Office of the Civil Service Commission

OCSC Learning Portal

เลขประจำตัวประชาชน



รหัสผ่าน

เข้าสู่ระบบ

ลืมหรหัสผ่าน? สมัครสมาชิก

OR

LOGIN WITH ETDA CONNECT


ต้องสมัครสมาชิกก่อนใช้งาน ETDA CONNECT

หน้าหลัก

หน้าหลัก เข้าเรียน ช่วยเหลือ 1. **คลิกหน้าหลัก**

สวัสดี คุณสมชาย

โลกแห่งการเรียนรู้ ไม่มีวันจบสิ้น ยิ่งเรียนยิ่งรู้ ยิ่งเพิ่มพลังทางปัญญา



2. **ข่าวประชาสัมพันธ์**
คลิกเพื่อดูเนื้อหาข่าว หรือเลื่อนซ้ายขวา



Learning Space

ค้นหา

3. **ค้นหารายวิชา/หลักสูตร**

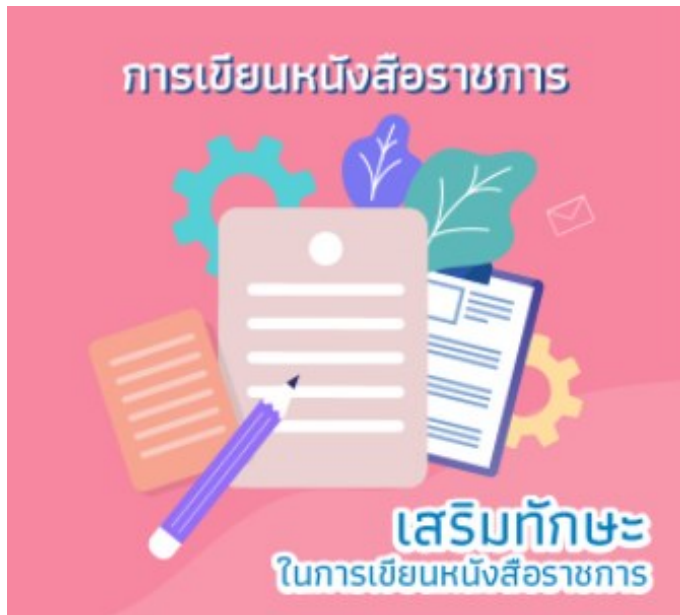
หมวดหมู่

ทั้งหมด

- การพัฒนาองค์ความรู้
- การพัฒนากรอบความคิด
- ทักษะเชิงยุทธศาสตร์และภาวะผู้นำ
- ทักษะดิจิทัล
- ทักษะด้านภาษา

4. **เลือกหมวดรายวิชาเพื่อจำกัดผลการค้นหา**
เฉพาะรายวิชาในหมวดที่เลือก

ลงทะเบียนเรียนรายวิชา



1. เลือกรายวิชาที่ต้องการ

2564/1

0 / 10000 คน

ลงทะเบียนเรียน >

2. คลิกปุ่มลงทะเบียนเรียน

เปิดให้ลงทะเบียน

1/1/2564 ถึง 31/12/2564

เงื่อนไขการลงทะเบียน

ไม่มีเงื่อนไข

เข้าเรียนได้

1/1/2564 ถึง 31/12/2564

จำนวนผู้เรียนสูงสุด

10000 คน

ลงทะเบียนเรียนหลักสูตร



1. เลือกหลักสูตรที่ต้องการ


ลงทะเบียนหลักสูตร >

2. คลิกปุ่มลงทะเบียนหลักสูตร

ระบบจะลงทะเบียนรายวิชาทั้งหมดในหลักสูตรนี้ให้โดยอัตโนมัติ

เข้าเรียน

หน้าหลัก เข้าเรียน ช่วยเหลือ 1. [คลิกเข้าเรียน](#)




หลักสูตร
ฝึกอบรมข้าราชการบรรจุใหม่
001M
14 รายวิชา
ลงทะเบียน 22/8/2564

โปรดให้คะแนนหลักสูตร ★★★★★



ปฐมนิเทศ
KD00
2564/1
ลงทะเบียน 22/8/2564
เข้าเรียนได้ 1/6/2564 ถึง 1/3/2565

▶ [เข้าเรียน](#)



การเป็นข้าราชการ
MS03
2564/1
ลงทะเบียน 22/8/2564
เข้าเรียนได้ 1/6/2564 ถึง 1/3/2565

▶ [เข้าเรียน](#)



การเขียนหนังสือราชการ : เสริมทักษะการเขียนหนังสือราชการ
KD04
2564/1
ลงทะเบียน 22/8/2564
เข้าเรียนได้ 1/1/2564 ถึง 31/12/2564

▶ [เข้าเรียน](#)

3. [กรณีลงทะเบียนเรียนรายวิชาไว้](#)
[คลิกเข้าเรียนรายวิชาที่ต้องการ](#)

2. [กรณีลงทะเบียนเรียนหลักสูตรไว้](#)
[คลิกเข้าเรียนรายวิชาในหลักสูตรที่ต้องการ](#)

ทำแบบทดสอบ

การเป็นข้าราชการ

MS03

1. คลิกแบบทดสอบ



แบบทดสอบ Pre-test



บทที่ 1 วิดีโอแนะนำรายวิชา
วิดีโอ, 3 นาที



บทที่ 2 ความหมายของคำ
ว่า "ข้าราชการ"
วิดีโอ, 8 นาที

แบบทดสอบ Pre-test

Pre-test รายวิชา การเป็นข้าราชการ

คำชี้แจง จงเลือกคำตอบที่ถูกต้องที่สุดเพียงข้อเดียว

เกณฑ์ผ่าน 0 คะแนน

เวลาที่ใช้ทำแบบทดสอบ 45 นาที

ทำแบบทดสอบได้ไม่เกิน 10 ครั้ง

ทำแบบทดสอบแล้ว 0 จาก 10 ครั้ง

คะแนนสูงสุดที่ทำได้ 0 เต็ม 30 คะแนน

โปรดส่งแบบทดสอบก่อนออกจากห้องสอบ
คำตอบของคุณจะถูกบันทึกโดยอัตโนมัติเมื่อหมดเวลา

เริ่มจับเวลา และ ทำแบบทดสอบ

2. คลิกเริ่มจับเวลา และทำแบบทดสอบ

30

การปฏิบัติตัวเมื่อไปร่วมพระราชพิธี

- ควรไปก่อนเวลาอย่างน้อย 15 นาที
- นั่งตามที่มีที่ว่างให้นั่ง
- นั่งกับคนรู้จัก
- เวลานั่งสำรวมกิริยา

3. ทำแบบทดสอบให้ครบทุกข้อ
ภายในเวลาที่กำหนด
คลิกส่งแบบทดสอบ

ส่งแบบทดสอบ



คุณผ่านเกณฑ์แล้ว

ทำแบบทดสอบ 1 จาก 10 ครั้ง
คะแนนสูงสุดที่ทำได้ 10 เต็ม 30 คะแนน

4. ระบบจะแจ้งให้ทราบว่า
ผ่านเกณฑ์หรือไม่

เข้าเรียน (ต่อ)

การเป็นข้าราชการ

MS03



แบบทดสอบ Pre-test



บทที่ 1 วิดีโอแนะนำรายวิชา
วิดีโอ, 3 นาที

1. คลิกที่เนื้อหาบทเรียน



แบบทดสอบ Pre-test



บทที่ 1 วิดีโอแนะนำรายวิชา
วิดีโอ, 3 นาที

6. เมื่อสะสมเวลาเรียนได้ครบ
และผ่านเงื่อนไขที่กำหนด
จะปรากฏเครื่องหมาย 

บทที่ 1 วิดีโอแนะนำรายวิชา

ลิงก์หลัก

ลิงก์สำรอง

2. คลิกลิงก์สำรอง
ถ้าลิงก์หลักเสีย



12 5

3. นาฬิกาจับเวลา




0/3 นาที

4. เวลาเรียนสะสม
ของหัวข้อนี้

0%

5. เปอร์เซ็นความก้าวหน้า
ของหัวข้อนี้

ทำแบบประเมิน

-  บทที่ 19 การเป็นข้าราชการ
"บทส่งท้าย"
วิดีโอ, 4 นาที
-  แบบทดสอบ Post-test
-  แบบประเมินรายวิชา 1. คลิกแบบประเมินฯ

1 หัวข้อบทเรียนครบถ้วนตามวัตถุประสงค์

- มากที่สุด 2. ทำแบบประเมินให้ครบทุกข้อ
- มาก
- ปานกลาง
- น้อย
- น้อยที่สุด

➤ ส่งแบบประเมิน

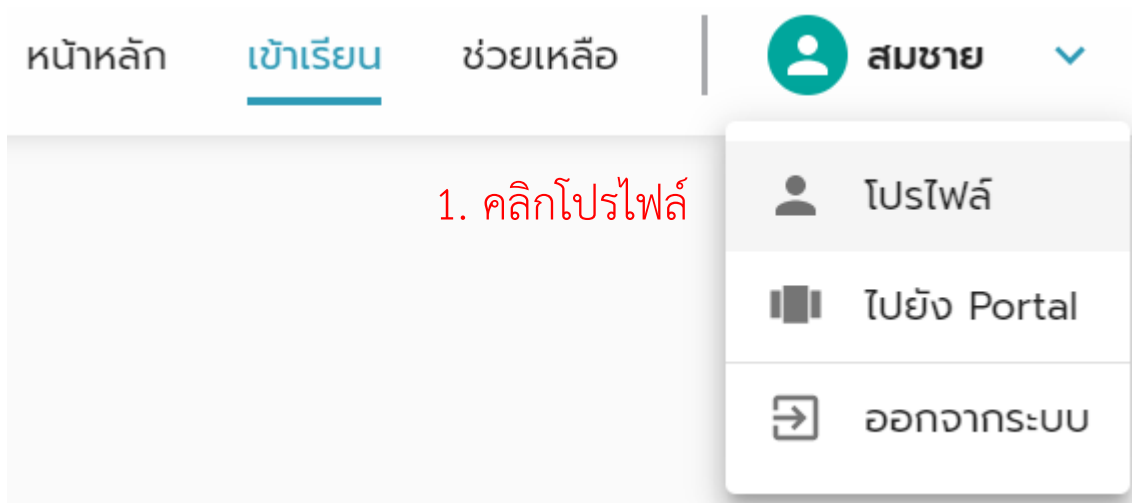
3. คลิกส่งแบบประเมิน

การออกประกาศนียบัตรรายวิชา/หลักสูตร

เมื่อเรียนจบรายวิชา/หลักสูตรแล้ว ระบบจะออกประกาศนียบัตรให้ภายใน 2 - 3 วัน และปิดการลงทะเบียนเรียน โดยนำรายวิชา/หลักสูตรที่เรียนจบแล้ว ออกจากหน้าเข้าเรียน



ค้นหาประกาศนียบัตร



1. คลิกโปรไฟล์

2. คลิกพิมพ์ประกาศนียบัตร ก.พ.

เฉพาะรายวิชา/หลักสูตรของสำนักงาน ก.พ.



นายสมชาย รักเรียน

1234567890123

3. เฉพาะข้าราชการพลเรือน


พิมพ์ “ผลการเรียนรู้ด้วยตนเอง” หรือใบคะแนน
ของหลักสูตรฝึกอบรมข้าราชการบรรจุใหม่

4. คลิกประกาศนียบัตรทั้งหมด


เพื่อดูประกาศนียบัตรที่ได้รับ
จากหน่วยงานอื่น ๆ นอกจาก
สำนักงาน ก.พ. ด้วย แต่จะพิมพ์
ประกาศนียบัตรไม่ได้ ต้องไปพิมพ์
ที่หน่วยงานที่ออกประกาศนียบัตร






ให้คะแนนความพึงพอใจ



หลักสูตร
คู่มือข้าราชการบรรจุใหม่
001M
14 รายวิชา
ลงทะเบียน 22/8/2564

โปรดให้คะแนนหลักสูตร 

1. ประเมินหลักสูตร โดยให้ระดับความพึงพอใจเป็นจำนวนดาว ที่ด้านล่างชื่อหลักสูตร

-  บทที่ 14 การเขียนให้ถูกหลักภาษาการ
วิดีโอ, 21 นาที
-  แบบทดสอบ Post-test
-  แบบประเมินรายวิชา

โปรดให้คะแนนรายวิชา



2. ประเมินรายวิชา โดยให้ระดับความพึงพอใจเป็นจำนวนดาว ที่ด้านล่างสารบัญเนื้อหาวิชา

แจ้งปัญหา/ขอความช่วยเหลือ

หน้าหลัก [เข้าเรียน](#) [ช่วยเหลือ](#) 1. [คลิกช่วยเหลือ](#)

ติดต่อเจ้าหน้าที่

ปัญหาที่พบ *

ลงทะเบียนเรียนไม่ได้

รายละเอียด (ถ้ามี)

ไม่สามารถลงทะเบียนเรียนรายวิชา K01 ได้

ช่องทางติดต่อกลับ *

โปรดอีเมลไปที่ a@b.com หรือโทร 02-222-2222

เบอร์โทรศัพท์ หรือ อีเมล และเวลาที่สะดวกติดต่อกลับ (ถ้ามี)

ไฟล์แนบ (ถ้ามี)

ไม่ได้เลือกไฟล์ใด

รองรับไฟล์ .jpg .png .pdf .zip หรือ .mp4 ขนาดไม่เกิน 20 MB

2. กรอกข้อมูลในแบบฟอร์ม
แล้วคลิกส่ง

กล่องข้อความ

เลขที่อ้างอิง: 1

ลงทะเบียนเรียนไม่ได้

ไม่สามารถลงทะเบียนเรียนรายวิชา K01 ได้

ช่องทางติดต่อกลับ โปรดอีเมลไปที่ a@b.com หรือโทร 02-222-2222

ส่งเมื่อ 22/8/2564 23:55

3. รอเจ้าหน้าที่มาตอบ

โปรดรอการตอบกลับจากเจ้าหน้าที่

หน้าหลัก [เข้าเรียน](#) [ช่วยเหลือ](#)

4. จุดสีแดงหมายถึง
มีเจ้าหน้าที่มาตอบแล้ว

กล่องข้อความ 1

เลขที่อ้างอิง: 1

ลงทะเบียนเรียนไม่ได้

ไม่สามารถลงทะเบียนเรียนรายวิชา K01 ได้

ช่องทางติดต่อกลับ โปรดอีเมลไปที่ a@b.com หรือโทร 02-222-2222

ส่งเมื่อ 22/8/2564 23:55

5. คำตอบจากเจ้าหน้าที่

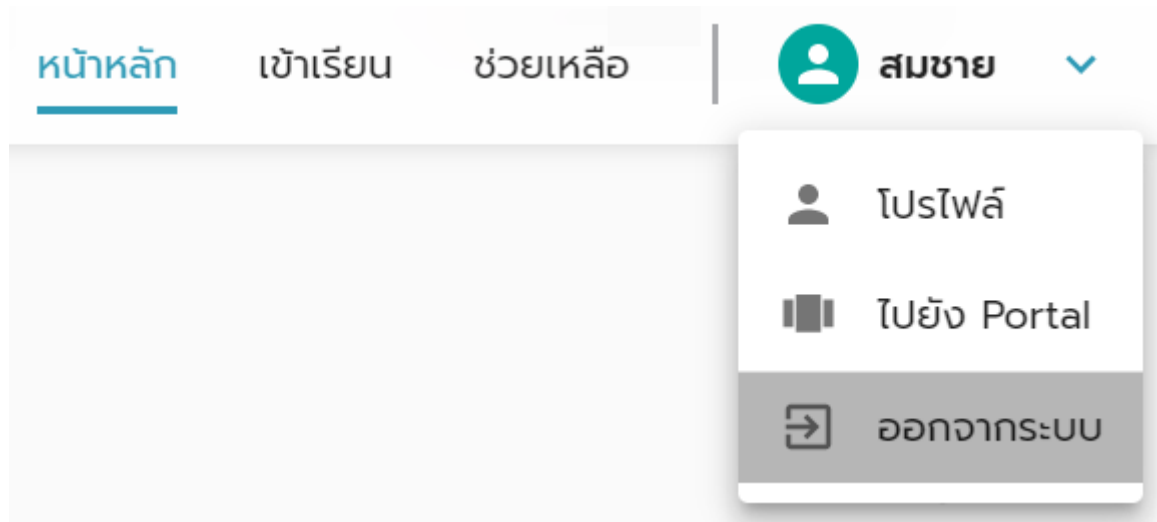
ข้อความจากเจ้าหน้าที่

ดำเนินการแก้ไขให้แล้ว

ตอบกลับเมื่อ 22/8/2564 23:58

6. [คลิกทำเครื่องหมายว่าอ่านแล้ว](#) เพื่อเอาจุดสีแดงออกไป

ออกจากระบบ



1. คลิกออกจากระบบ